



Grado 2

Caligrafía

www.mheonline.com/lecturamaravillas



Copyright © McGraw-Hill Education

All rights reserved. The contents, or parts thereof, may be reproduced in print form for non-profit educational use with *McGraw-Hill Lectura Maravillas*, provided such reproductions bear copyright notice, but may not be reproduced in any form for any other purpose without the prior written consent of McGraw-Hill Education, including, but not limited to, network storage or transmission, or broadcast for distance learning.

Send all inquiries to:
McGraw-Hill Education
Two Penn Plaza
New York, New York 10121

B

Contenido

Escritores zurdos.....	2
Escritores diestros.....	3
El abecedario en letra de molde	4
Clases de líneas.....	5
Ll, Ii, Tt, Ff, Ee, Hh.....	6
Oo, Cc, Dd, Qq, Pp, Uu.....	8
Bb, Jj, Gg, Rr, Ss	10
Aa, Vv, Nn, Ññ, Kk, Xx, Ww.....	12
Mm, Yy, Zz.....	14
Números	15
Signos de puntuación.....	16
El espacio entre las letras y las palabras	17
Un formulario	18
Invitación	19

Escritores zurdos



Siéntate con la
espalda derecha.

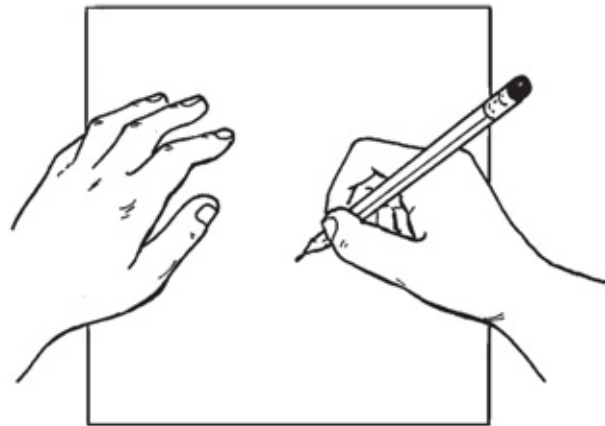


Mira el dibujo.
Sostén el lápiz así.

Inclina el papel así.

Escritores diestros

Mira el dibujo.
Sostén el lápiz así.




Sostén el papel así.

Siéntate con la
espalda derecha.



El abecedario en letra de molde

Encierra en un círculo las letras que usas para escribir tu nombre.



Clases de líneas

Traza letras con líneas derechas. Luego, cópialas.

L H I i p b F E t


Traza letras con líneas inclinadas. Luego, cópialas.

M A w v k x Y N y

Traza letras con líneas curvas. Luego, cópialas.

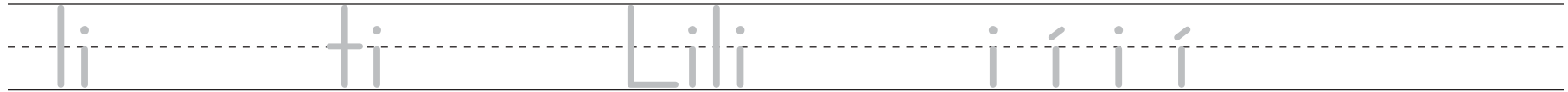
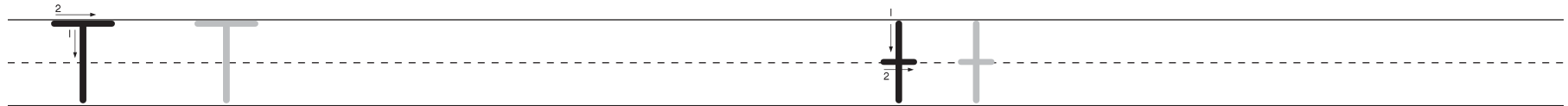
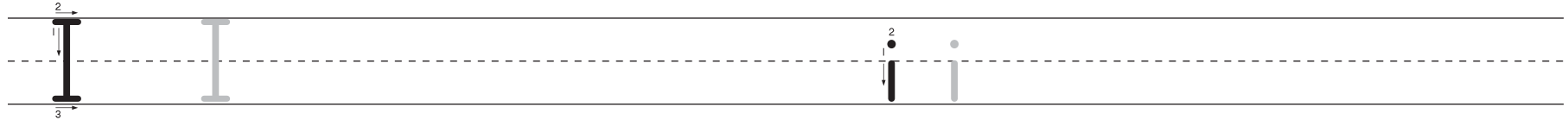
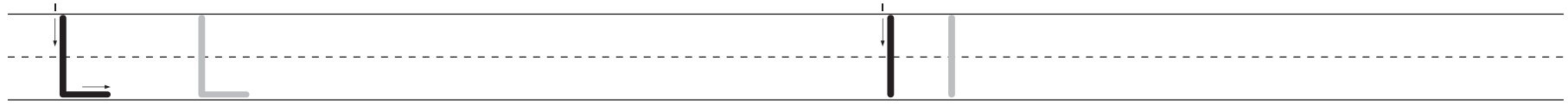
S c o B g D p a e

Escribe una oración. Encierra en un círculo las letras que hayas dibujado mejor en tu oración.



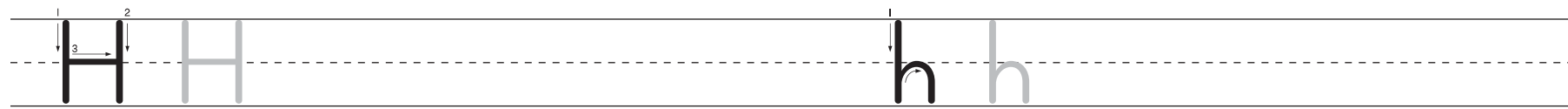
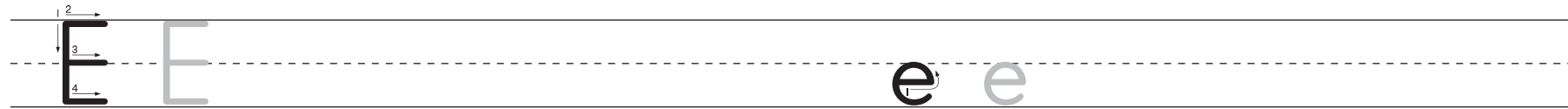
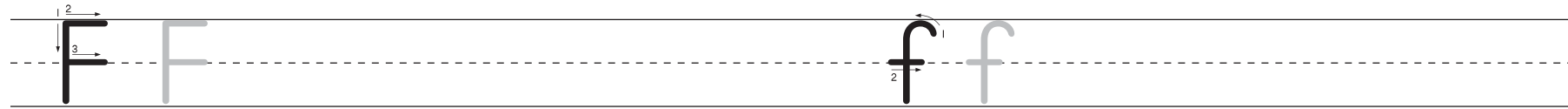
Ll Ii Tt

Traza y escribe las letras. Luego, traza y escribe las letras, las sílabas y las palabras.



Ff Ee Hh

Traza y escribe las letras. Luego, traza y escribe las letras, las sílabas y las palabras.

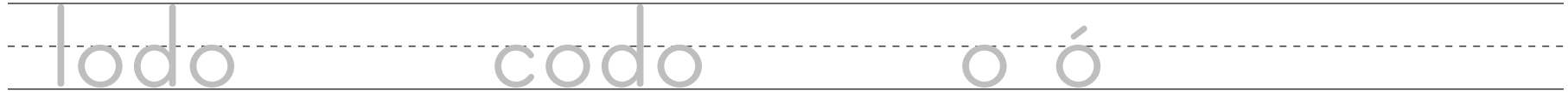
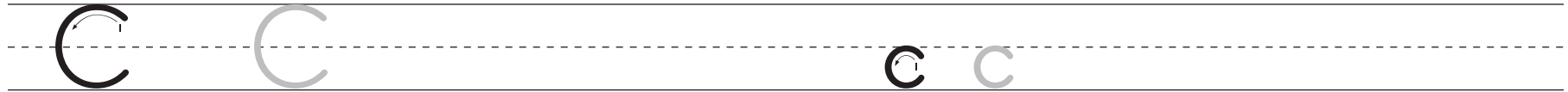
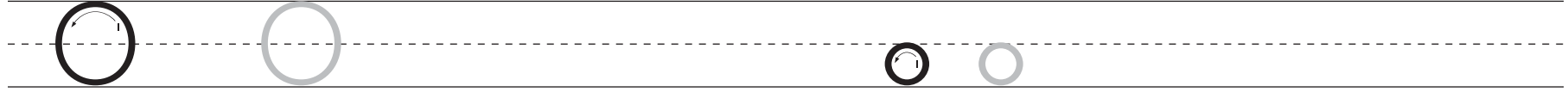


el le he e é e é

fi eh fiel

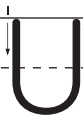
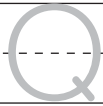
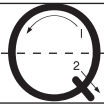
Oo Cc Dd

Traza y escribe las letras. Luego, traza y escribe las letras, las palabras y la oración.



Qq Pp Uu

Traza y escribe las letras. Luego, traza y escribe las letras, las palabras y la oración.



Utah cupo que piel u ú

El coco que te pedí.



Bb Jj Gg

Traza y escribe las letras. Luego, traza y escribe las palabras y la oración.

B B b b

J J j j

G G g g

búho jopo lijo bogo ligo

Jorge jugó poco.



Rr Ss

Traza y escribe las letras. Luego, traza y escribe las palabras y la oración.

R R

r r

S S

s s

ruedo supe suerte roto sorteo

Tito rodó por el suelo.

Aa Vv Nn Ññ

Traza y escribe las letras. Luego, traza y escribe las letras, las palabras y la oración.

A A a a

V V v v

N N n n

Ñ Ñ ñ ñ

avión ñato niño viento vuela a á

Ana vio un ñandú.

Kk Xx Ww

Traza y escribe las letras. Luego, traza y escribe las palabras y la oración.

K K k k

X X x x

W W w w

éxito kilo Walter koala kiwi

Kiko y Walter tienen éxito.

Mm Yy Zz

Traza y escribe las letras. Luego, traza y escribe las palabras y la oración.

M M m m

Y Y y y

Z Z z z

yema zeta Maya zanja yuyo

Maya y Zaira son muy amigas.

Números

Traza y escribe los números.

1

6

2

7

3

8

4

9

5

10

Escribe una suma.

$$1 + 1 = 2$$

Escribe una resta.

$$2 - 1 = 1$$

Signos de puntuación

Traza los signos de puntuación y completa la fila.

¿ ? ¡ ! ¿ ? ¡ !
¡ ! ¿ ? ¿ ? ¡ ! ¿ ? ¡ !



¿Son correctos los espacios entre las letras y las palabras?

Escribe las oraciones.

¡Espérame, Juan, por favor!

¿Quieres ir al gimnasio?

El espacio entre las letras y las palabras

Estas palabras están correctas.



Me gusta escribir. Es divertido.

Las letras no están demasiado juntas.
Los letras no están demasiado separadas.


El espacio entre palabras tiene
el ancho de un lápiz.

Escribe las palabras y la oración.

grande hermano algo patio

Puedes escribir un cuento.

Encierra en un círculo las palabras con el espacio correcto.



Un formulario

Escribe con letra de molde. Completa el formulario.

Clubes escolares

Marca con una cruz una de las opciones.

_____ deportes _____ juegos _____ baile

Nombre _____

Domicilio _____

Ciudad _____

Estado _____

Código postal _____

Fecha de nacimiento _____

Invitación


Usa tu mejor caligrafía para escribir una invitación.

¡Ven a la fiesta de cumpleaños de Edith!

Lugar:
267 Luther King Avenue

Horario:
Domingo a las 3.00 p. m.

Handwriting practice area with 10 sets of lines (solid top and bottom, dashed middle) for writing an invitation.



Nombre _____ Fecha _____

Handwriting practice lines consisting of 10 sets of three horizontal lines (top solid, middle dashed, bottom solid).